

Xinyazê İbrahim Mirzoyev

ABC

Alfabe



KURDÎ

Kinyazê Îbrahîm Mîrzoyêv

ABC

Alfabe

Alfabeya Kurdî (Kurmancî)

Kürd tîlîn oqıtuga arnalğan әдіstemelik құрал

Алматы

2020

ӘОЖ 811
КБЖ 81.2 (Қурд.)
АН№ 11

*Қазақстан Республикасы Мәдениет және спорт министрлігі
Тіл саясаты комитетінің тапсырмасы бойынша
«Қазақстан Республикасында тіл саясатын іске асырудың 2020-2025 жылдарға
арналған мемлекеттік бағдарламасы» аясында шығарылды*

Редакция алқасы:

Г.А. Алиев – Абылай хан ат. Қазақ ХҚЖӨТ университетінің профессоры;
С.Қ. Бақтыбаева – «Мемлекеттік тілді үйрету элиталық курсы» ММ-нің басшысы;
М.С. Юсубов – филология ғылымдарының кандидаты, доцент, шығыстанушы;
Н.А. Надыров – қоғам қайраткері, Алматы облысының Еңбекшіқазақ ауданы,
Ақбастау ауылдағы орта мектебінің директоры;
М.Ф. Шамилов – Абылай хан ат. Қазақ ХҚЖӨТ университетінің докторанты

АН№ 11 **ABC Alfabe. Alfabeя Kurdi (Kurmanci). Қурд тілін оқытуға арналған әдістемелік құрал.**/ Құраст.: К.И. Мирзоев. - Алматы: “Мемлекеттік тілді үйрету элиталық курсы” ММ, 2020. – 188 бет.

ISBN 978-9965-23-584-9

Қурд тілінің бұл әліпбесі Қазақстанда тұңғыш рет жарияланып отыр. Әліпбесі латын графикасына негізделген қурд әліпбиі үйретіледі. Кітапта әліпбидің фонетикалық жүйесі орфографиялық және орфоэпиялық нормалары тіл үйренушілерге жүйелі түрде меңгертіледі. Әліпбелік оқу құралы тақырыптық және мазмұндық сипатына орай түрлі-түсті суреттер, тақырыптық нұсқаулықтар сияқты иллюстративтік құралдармен безендірілген. Сондықтан ол қурд тілін меңгеремін деушілерге аса қолайлы құрал болып табылады. Әдістемелік материалдармен бірге қурд тілі туралы ақпараттар да берілген. Кітап әжексенбілік мектептермен қатар жалпы орта білім беретін мектептерге, қурд әліпбиі мен тілін үйренуге ықылас білдіруші қалың жұртшылыққа арналған.

Ev pirtuka ku me navê wê “Alfabe” ye, di destpêkê da bi tîpên xwe yên girdek û hûrdekan xuya dibe. Bi dû ra ji tabloyeka alfabeя kurdi li gel nimûneyan tê pêşkêşkirin. Tîpên girdek û hûrdek û tabloya alfabeя kurdi ya giştî ji bo dersdêr û dê û bavan kifş dikin, bê zarokê li gor kîjan rêzê dest bi fêrbûna tîpan bikin. Alfabeя kurdi ji sih û yek (31) tîpan pêk tê. Alfabeя kurdi bi awayekî giştî alfabeяka fonetîke, anga ji bo her fonemekê tîpek hatîye danîn. Ev pirtuka bona xwe xwe hinbûna tîpên zimanê kurdi hatîye nivîsare.

Алфавит курдского языка впервые издаётся в Республике Казахстан. Алфавит составлен на основе латинской графики и охватывает 31 букву, каждая из которых имеет своё фонетическое значение. В содержании книги включены темы о курдском алфавите и его особенностях, об орфоэпических нормах курдского языка. Учебный материал иллюстрирован фотографиями, предметными и тематическими рисунками, что помогает сознательному и прочному усвоению алфавита курдского языка. Учебник предназначен для учащихся воскресных и общеобразовательных школ, а также всех желающих изучать алфавит курдского языка.

ӘОЖ 811
КБЖ 81.2 (Қурд.)
АН№ 11

ISBN 978-9965-23-584-9

© Князь Ибрагимұлы Мирзоев
© «Мемлекеттік тілді үйрету элиталық курсы» ММ, 2020



Dercedêrên hêja û dêûbavên qedirbilind

Ev pirtûk di esilê xwe da hem ji bo wan şagirdan e ku hê nû dest bi dibistanê kiriye, hem jî ji bo wan zarokên pêşdibistanî ne ku li bendî destpêkirina dibistanê ne.

Tiştê ku bi vê pirtûkê tê xwastin, ew e ku zarok bi alîkarîya wê fêrî tîpên alfabeya kurdî bibin. Loma armanca vê bi pirtûkê ya sereke ew e ku gava hûn mamoste li dibistana şagirdên xwe û dê û bav jî li malan zarokên xwe yê pêşdibistanî fêrî alfabeya kurdî dikin, ev pirtûk di vî warî da bibe materyala we ya destpêkê ya sereke.

Bawerîya me ew e ku ev pirtûk ji bilî her du kategorîyên zarokan, di warê alfabeya kurdî da her weha ji bo fêrbûna salmezinan jî materyaleka bikêrhatî ye.

Alfabeya kurdî ji sih û yek (31) tîpan pêktê. Alfabeya kurdî bi awayekî giştî alfabeyeka fonetîk e, ango ji bo her fonemêkê tîpek hatiye danîn. Lê her çend me got ku alfabeya kurdî bi awayekî giştî alfabeyeka fonetîk e jî divê bê diyarkirin ku fonetîkbûna alfabeya me, ne fonetîkbûneka xwerû ye. Lewra hin fonemên zimanê me hene, li gel ku ew fonemên cuda ne jî di alfabeya me da bi heman tîpan hatine nîşandan. Wekî hûn jî dizanin, di alfabeya kurdî da, tîpên <ç>, <k>, <p> û <t> yê hem ji bo dengên hilmandî -[çʰ], [kʰ], [pʰ], [tʰ]- hem jî ji bo dengên nehilmandî -[ç], [k], [p], [t]- hatine danîn. Divê mirov di destpêkê da alîkarîyeka baş bide zarokan, da ew di xwendinê da fêr bibin ku van denga jî hev cuda telafiz bikin.

Ev pirtûka ku me navê wê “Alfabe” ye, di destpêkê da bi tîpên xwe yê girdek û hûrdekan xuya dibe. Bi dû ra jî tabloyeka alfabeya kurdî li gel nimûneyan tê pêşkêşkirin. Tîpên girdek û hûrdek û tabloya alfabeya kurdî ya giştî ji bo dêrsdêr û dê û bavên kifş dikin, bê zarok dê li gor kîjan rêzê dest bi fêrbûna tîpan bikin.

Li gor rêza ku di tabloya alfabeya kurdî da diyar e, em bi her tîpekê cuda cuda dadikevin. Di pirtûkê da, ji bo fêrbûna her tîpekê, pênc karên cuda hene. **Berê divê zarok wê tîpa dayî bi çavên xwe bibînin û destên wan hînfî nivîsîna wê tîpê bibin.** Loma divê zarok bi qelemên xwe di ser xalên wê tîpê ra, ango di ser xetên wê tîpê yê xaxalî ra biçin û heta ku baş hîn bibin, vî karî bidomînin. Piştî ku destên zarokan bi alîkarîya xetên xaxalî yê dayî, fêrî nivîsîna tîpa dayî bibin, êdî ew dikarin di defterên xwe da wê tîpê bi xwe jî binivîsin.

Di gava duyem da, divê zarok wê tîpê di nava gelek tîpan da kifş bikin û binê wê xêz bikin. **Di gava sêyem da** jî zarok tîpa dayî bi wêneyekî ra dibînin ku navê wî wêneyî bi wê tîpê dest pê dike. Ji bo nimûneyê; wêneyê “av” ê û bêjeya “av” ê bi hev ra ne û tîpa <a> yê bi rengê sor hatiye nîşankirin. Zarok tîpa <a> yê ya sorkirî di destpêka navê wêneyê “av” ê da dibînin û nas dikin ku li binê wêneyê “av” ê hatiye nivîsîn. Carinan jî tîpa ku zarok dê fêrî wê bibin, ne di destpêka bêjeya navê wêneyî da ye, lê di nava bêjeya navê wêneyî da xuya dibe ku li wê derê jî bi rengê sor hatiye nîşandan.



Her çî gava çarem e, ew jî bi wêneyekî din û bi navê wî wêneyê din wekî duca-rekirina gava sêyem pêk tê.

Di gava pêncem da, neh (9) wêne û neh bêjeyên navên wan wêneyan hatine dan. Divê zarok bi alîkarîya wêneyan û bi alîkarîya tîpa sorkirî ya di navên wan da bikarin têkilîyê di navbera wêneyan û bêjeyan da bibînin û bi vî awayî wêne û bêjeyan bigihînin hev.


Hin tîp hene ku nêzîkî hev in, ango şikilên wan dişibin hev. Loma me bi taybetî ji bo tîpên weha nimûneyên cuda dane. Ev tîp, tîpên <c> û <ç>, <e> û <ê>, <i> û <î>, <k> û <q>, <s> û <ş>, <u> û <û>, <v> û <w> ne. Ji bo her grûpeka van dengên behskirî, me heşt û heşt, ango şazdeh (16) bêje pêşkêş kirine ku an bi wan tîpan dest pê dikin, an jî ew tîp di wan da peyda dibin. Di her du rewşan da jî ew tîpên han bi rengê sor hatine nîşandan. Bi alîkarîya danberheva bêjeyên şikilên wan nêzî hev in, zarok dê fêr bibin ku bi saya nimûneyên dayî wan ji hev kifş bikin.

Piştî ku zarokan hemû tîpên alfabeya kurdî qedandin, dora xebata çêkirina bêjeyan ji tîpan tê. Di vê qonaxê da bi navên “**Çêkirina bêjeyan A**” û “**Çêkirina bêjeyan B**” yê du xebat xuya dibin. Di bin qutîka navan da tîpên tevlihev hatine dan. Divê zarok ji wan tîpên tevlihev bêjeyan çêbikin. Piştî tîpên tevlihev wêne hatine dan ku zarok dê bi alîkarîya wan wêneyên dayî bersivên “**Çêkirina bêjeyan - A**” û “**Çêkirina bêjeyan - B**” yê bidin. Piştî wê jî bersivên rast ji bo her du xebatan tên pêşkêşkirin. Zarok dikarin bersivên xwe bidin ber bersivên rast û bi vî awayî saxtîya bersivên xwe bikin.

Bi dû xebatên çêkirina bêjeyan ra, wêneyên duwazdeh fêkîyan û piştî wan jî wêneyên duwazdeh heywanan xuya dibin. Divê zarok navên wan fêkî û heywanan li binê wan binivîsin. Piştî wan, tabloya tîpên alfabeya kurdî hatiye bicihkirin.

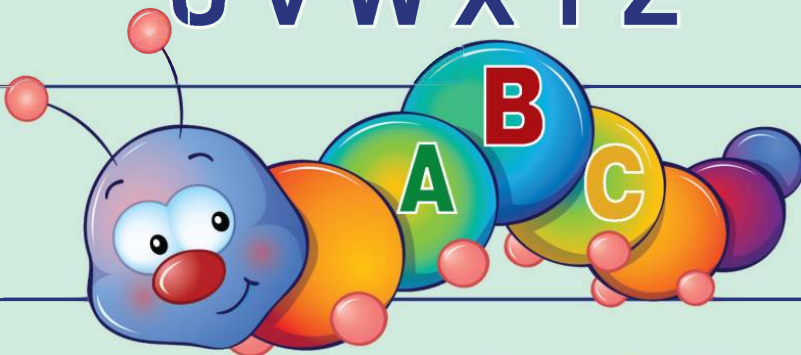
Di dawîya pirtûkê da jî ferhengokeka wêneyan hatiye amadekirin ku navên wan wêneyan jî li binê wan hatine nivîsîn.

Bi hêvîya ku zarokên me bi vê pirtûkê fêrî alfabeya zimanê xwe bibin û ji kurdîya xwe şîrîn bêhtir hez bikin...




Alfabeya kurdî

A B C Ç D E Ê F
G H I J Î J K L M N
O P Q R S Ş T U
Û V W X Y Z



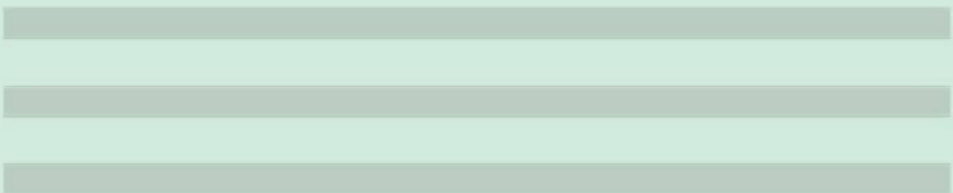

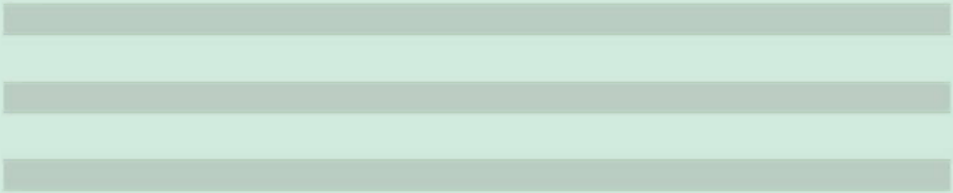
a b c ç d e ê f
g h i j î j k l m n
o p q r s ş t u
û v w x y z

ABC




Aa	Av ala	Nn	Nan nal
Bb	Bav bar	O	Por sol
Cc	Car ceh	Pp	Pel pap
Çç	Çav çar	Qq	Qame qalûç
Dd	Dar dev	Rr	Req roj
Ee	Ez em	Ss	Sêl sîr
Êê	Êl êvar	Şş	Şîr şêr
Ff	Feq fîşek	Tt	Tû tar
Gg	Ga gul	Uu	Gund kund
Hh	Hêk heft	Ûû	Gund kund
Îi	Rim bira	Vv	Vîrus votka
Îî	Încîl îsot	Ww	War welat
Jj	Jûjî jajî	Xx	Xal xar
Kk	Ker kûsî	Yy	Yek yazdeh
Ll	Lep ling	Zz	Zar ziman
Mm	Mar masî		

A a



**Tîpa “A” yê bibînin û
binê wê xêz bikin.**



A a



AV


av

A a



ALA
ala

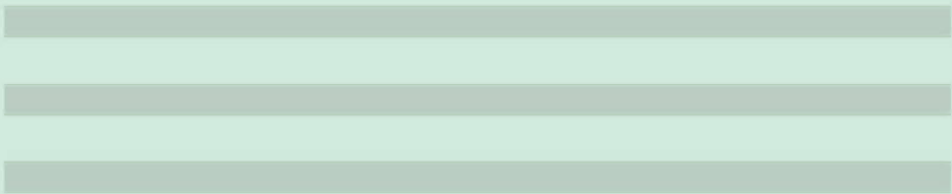
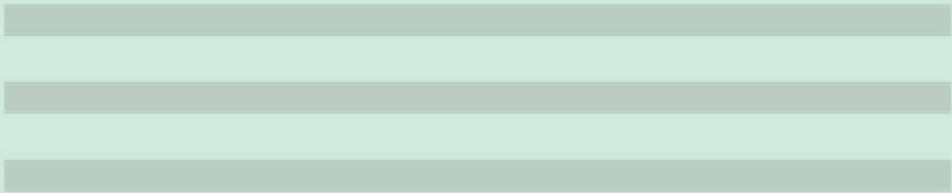
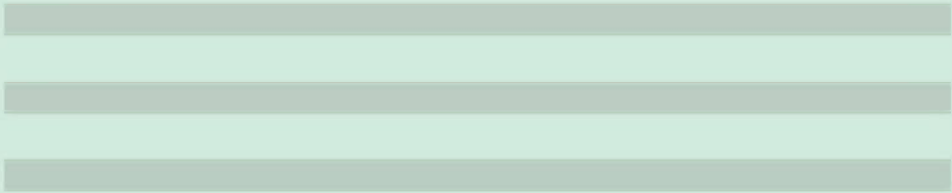
A a



**Avzûm ala aso
aş ananas alûçe
akvaryûm agir av**

Wêne û bêjeyan bigihînin hev.

B b



**Tîpa “B” yê bibînin û
binê wê xêz bikin.**

B A C B A C

A C L A B A

C A B P C B

A M A B S A

R A B A A B

A R C A C A


B b



BERAN

beran

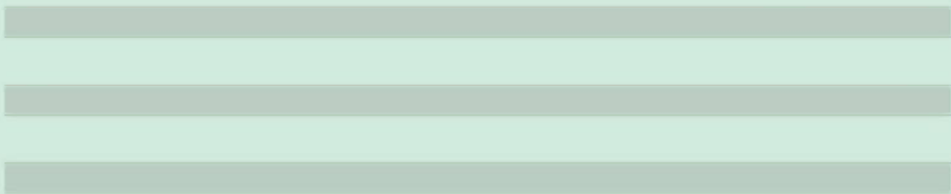
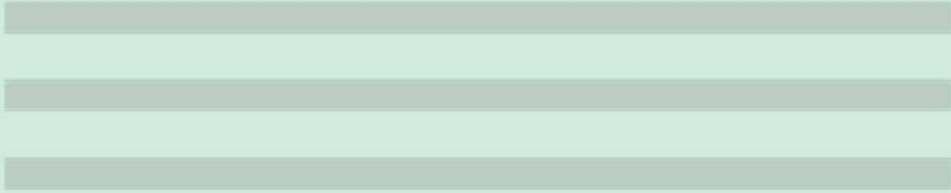
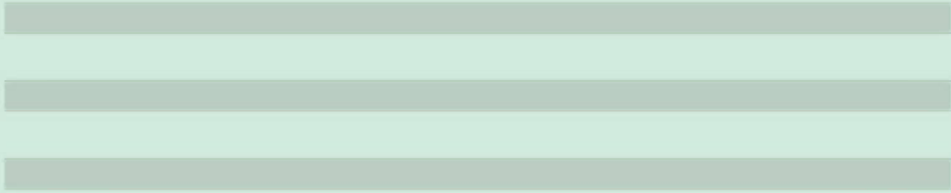
B b



beran banger beq
babelîsk baweşînk balîf
bafirok bazin bêrîk

Wêne û bêjeyan bigihînin hev.

C c



**Tîpa “C” yê bibînin û
binê wê xêz bikin.**

B A C B A C

A C L A B A

C A B P C B

A M A B S A

R A B A A B

A R C A C A

C c



CEH

ceh

C c



CEWRIK

cewrik

C c




cizdan ceh cûcîk
carûd canî cunbuş
cewrik ceger cam

Wêne û bêjeyan bigihînin hev.

Ç ç

**Tîpa “Ç” yê bibînin û
binê wê xêz bikin.**



Ç ç



ÇAY

çay


Ç ç



ÇIRA

çıra

Ç ç



çem çente çarçove
çira çay çeşel
çerm çar çav

Wêne û bêjeyan bigihînin hev.

C c

Ç ç

cam

çam

car

çar

can

çan

cax

çax

ceng

çeng

cil


çil

col

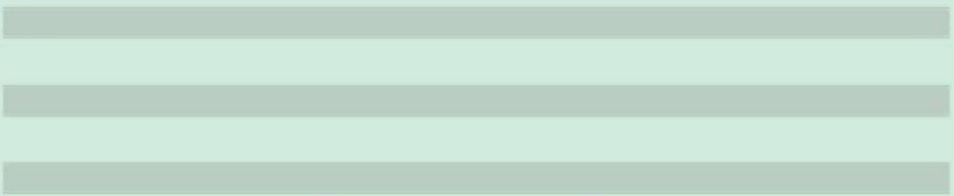
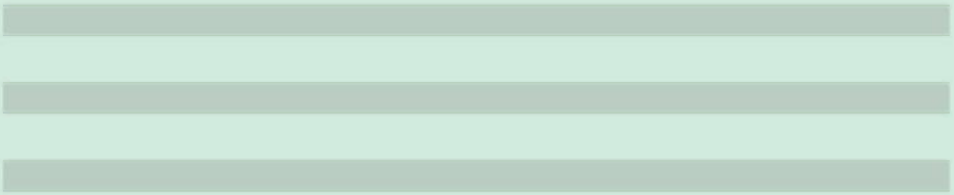
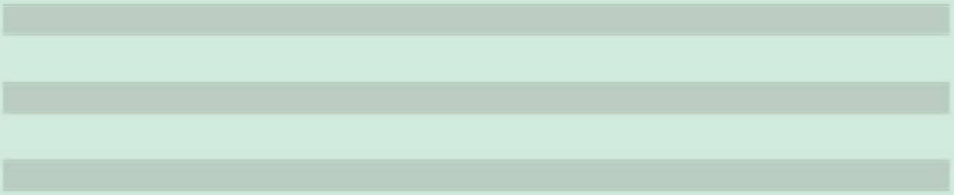
çol

cûn

çûn



D d



**Tîpa “D” yê bibînin û
binê wê xêz bikin.**

Ç A C Ç A Ç

A C D A D A

D A Ç P C Ç

A D A D S D

R A D A D Ç

A D C A Ç D

D d



DAR

dar


D d



DERGÛŞ

dergûş

D d



dibistan dergûş dest
destar dahol das
dûvmeqesk dar destşok

Wêne û bêjeyan bigihînin hev.

E e

**Tîpa “E” yê bibînin û
binê wê xêz bikin.**

Ç E C Ç E Ç

A C E A D E

E A E P C Ç

A E A D S D

R A D A E Ç

E D E A Ç D


E e



ELOK

elok



E e



ELMAS

elmas

E e



ewr eylo elok
ejderha enî elektrîk
ezman elmas eyne

Wêne û bêjeyan bigihînin hev.

Ê ê

Handwriting practice lines for the letter Ê.

Handwriting practice lines for the letter Ê.

Handwriting practice lines for the letter Ê.

**Tîpa “Ê” yê bibînin û
binê wê xêz bikin.**

Ç E C Ç Ê Ç

Ê C E Ê D E

E Ê E P C Ê

A E A Ê S D

Ê A D A E Ç

E D E Ê Ç Ê

Ê ê



ÊZING

êzing

Ê ê



ÊVAR

êvar

Ê ê



**êleg êge êzing
êvar êş êl
êxnî êm**

Wêne û bêjeyan bigihînin hev.

E e

Ê ê

ber

der

ker


mer

meş

per

şer

zer



bêr

dêr

kêr

mêr

mêş

pêr

şêr

zêr

F f

**Tîpa “F” yê bibînin û
binê wê xêz bikin.**

F E C A Ê F

C F E D F E


F A D P C F

A E A F S D

F A F A E B

E F C Ê F A

F f



FÊKÎ

fêkî

F f



FIRIN

firin

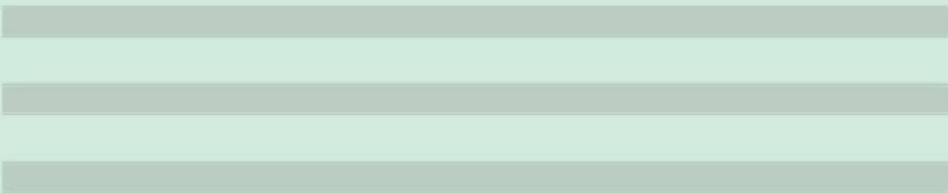
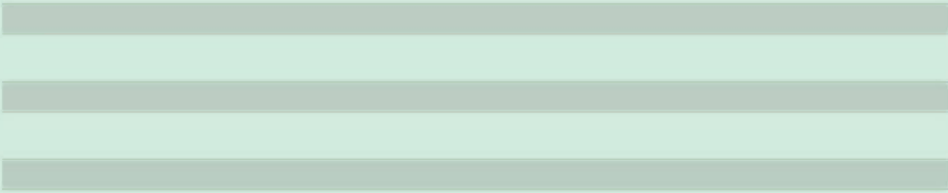
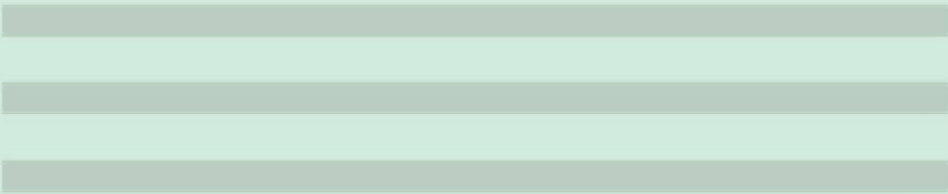
F f



firin firçe fanos
fêkî fistiş fatereshk
fasûlî fitlonek firtone

Wêne û bêjeyan bigihînin hev.

G g



**Tîpa “G” yê bibînin û
binê wê xêz bikin.**



G g



GA

ga

G g



GUL

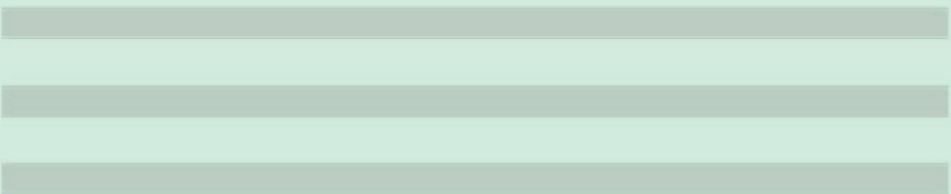
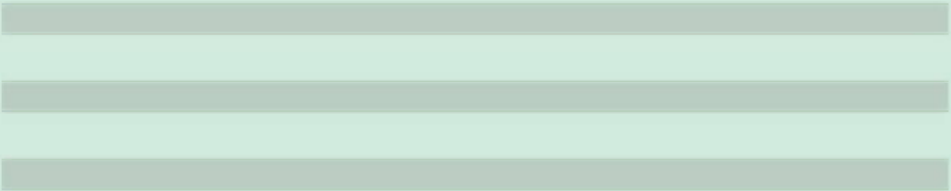
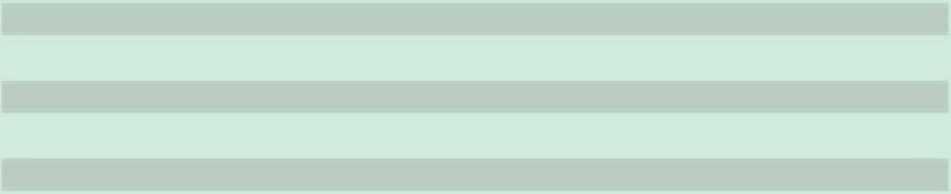
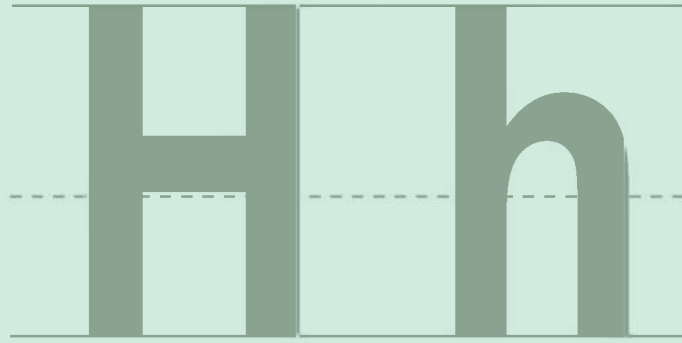
gul

G g



ga gêzer gul
gêlaz gopal genim
gardirob gur gilok

Wêne û bêjeyan bigihînin hev.



**Tîpa “H” yê bibînin û
binê wê xêz bikin.**

G H C A Ê H

C F H D F G

B A D H C H

A H A F G D

H A F G H B

H F C G F A

H h



HÊK

hêk

H h



HINAR

hinar

H h



heyv hêlekan hêk
havîn hersim hevîr
hemam hevraz hinar

Wêne û bêjeyan bigihînin hev.

I i

**Tîpa “i” yê bibînin û
binê wê xêz bikin.**

G H i A G i

i F H i F G

B A i H i H

A i A F G i

i A F G i B

H F i G F i

I i



HIRMÎ

hirmî

I i



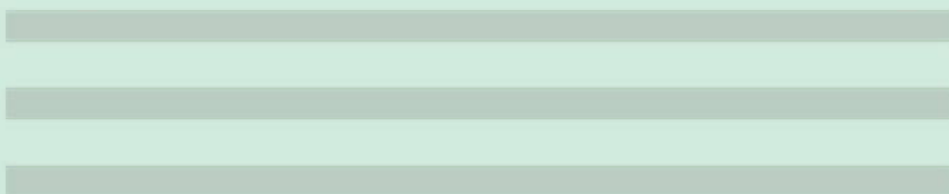

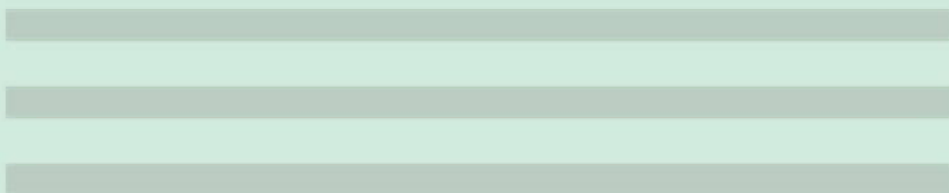
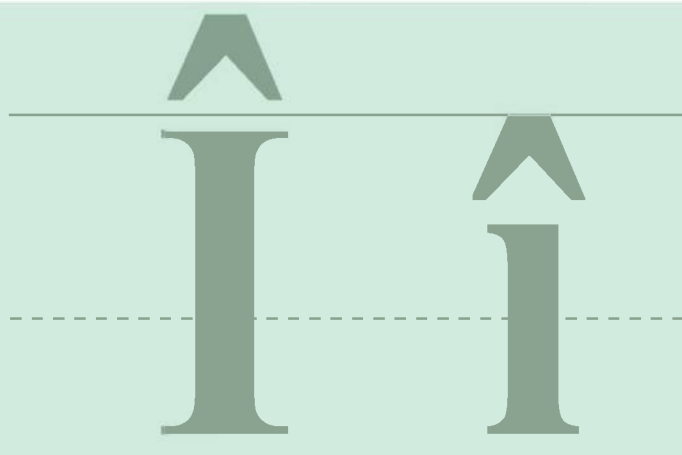
IXLAMÛR

ixlamûr

I i



hirmî gir bizin
hirç ling dil
birek ixlamûr pinpinîk
Wêne û bêjeyan bigihînin hev.



**Tîpa “Î” yê bibînin û
binê wê xêz bikin.**

Î F H i G Î

i F H Î F G

Î A i H i H

A i A Î G i

Î A F G i Î

Î F i G F i

Î î



ÎSOT

îsot



Î î



ÎŞLIK

îşlik

Î î



îsot îlon împerator
însan îlac îşlik
Încîl îluzyonîst

Wêne û bêjeyan bigihînin hev.

I i

Î î

bir

bîr

cil

cîl

çil

çîl

dik

dîk

dil

dîl

jin


jîl

mil

mîl

pir

pîr



J j

Handwriting practice lines for the letter J.

Handwriting practice lines for the letter J.

Handwriting practice lines for the letter J.

**Tîpa “J” yê bibînin û
binê wê xêz bikin.**



J z



JÛJÎ

jûjî

J j



JÎNGEN

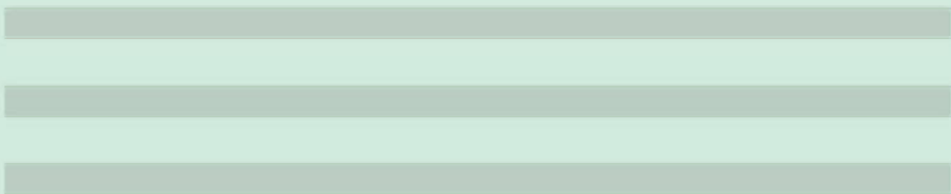
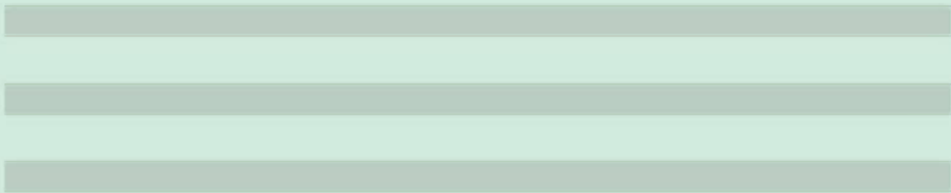
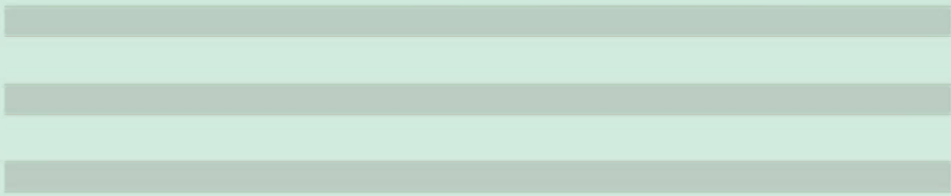
jîngen

J j




**jant jalûzî jêbir
jeng jaguar jaji
jûji japon jîngêh**

Wêne û bêjeyan bigihînin hev.



**Tîpa “K” yê bibînin û
binê wê xêz bikin.**



K k



KAKIL

kakil


K k



KARTOL

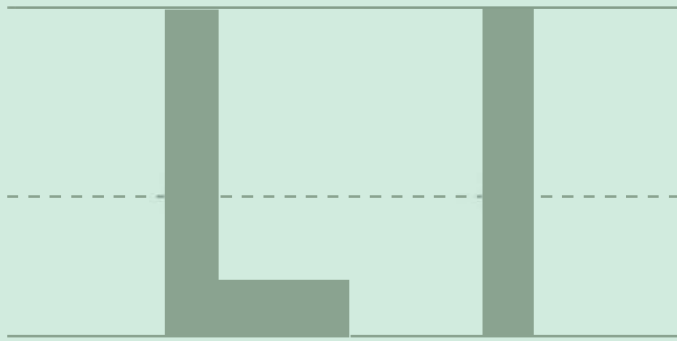
kartol

K k



kergoşk kadîn kartol
keftar kevjal kefgîr kakil
kamyon kanî

Wêne û bêjeyan bigihînin hev.



**Tîpa “L” yê bibînin û
binê wê xêz bikin.**

L K H L G K

K F H K F L

L K i H L K

K L A Î G L

B L K G J K

K F J K L J

L I



LALE

lale

L I



LÎMON

lîmon

LI



**lehî lavlavk lepik
lîmon legleg lûle
lazer lîstok lale**

Wêne û bêjeyan bigihînin hev.


M m

Blank handwriting practice lines for uppercase M and lowercase m.

Blank handwriting practice lines for uppercase M and lowercase m.

Blank handwriting practice lines for uppercase M and lowercase m.

**Tîpa “M” yê bibînin û
binê wê xêz bikin.**



M m



MASÎ

masî

M m



MÛM

mûm

M m



mar mandalîna mehîn
mihîcan mûm masî
madek mewîj mermer

Wêne û bêjeyan bigihînin hev.


N n

Handwriting practice lines for the letter N n.

Handwriting practice lines for the letter N n.

Handwriting practice lines for the letter N n.

**Tîpa “N” yê bibînin û
binê wê xêz bikin.**



N n



NAN

nan



N n



NEWROZ

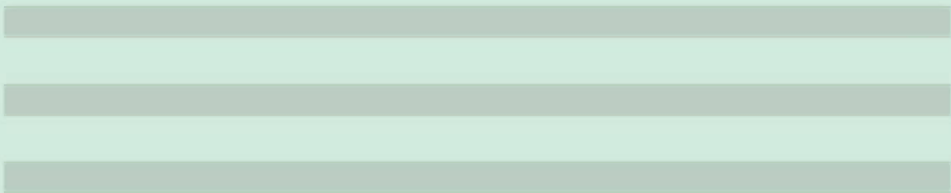
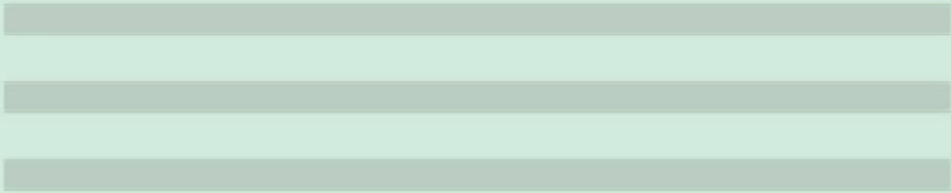
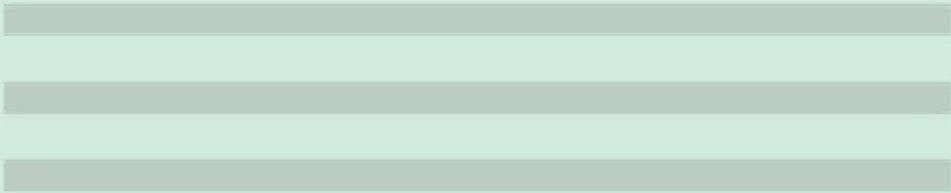
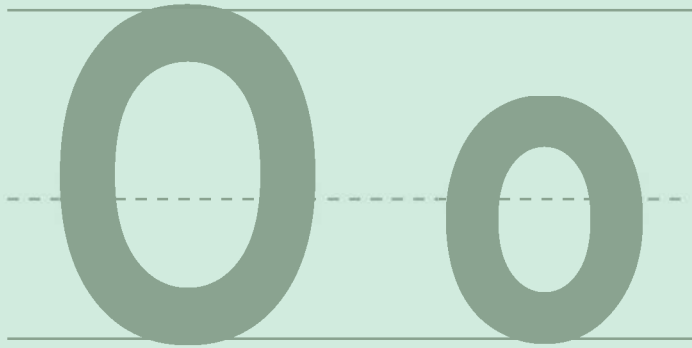
newroz

N n




nan nenûk nerdîwan
neh nikil nane
Newroz nok nozdeh

Wêne û bêjeyan bigihînin hev.



**Tîpa “N” yê bibînin û
binê wê xêz bikin.**



O o



OKYANÛS

okyanûs

O o



GOŞT

goşt

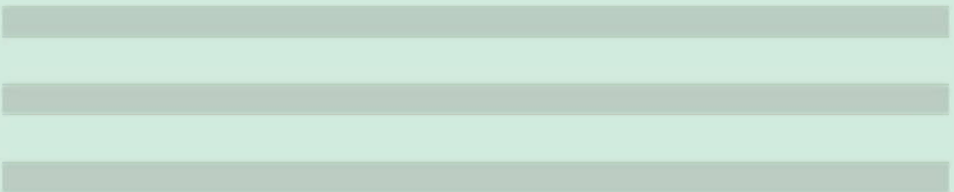
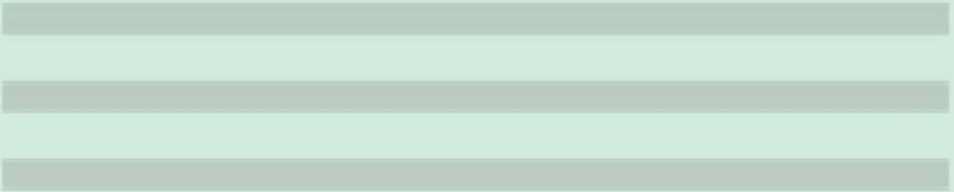

O o




**ode gore otomobîl
orkestra okyanûs objektîf
otobus moxil otostop**

Wêne û bêjeyan bigihînin hev.

P p



**Tîpa “N” yê bibînin û
binê wê xêz bikin.**



P p



PISÎK

pisîk

P p



PÎVAZ

pîvaz

P p



pêçî payîz pinpinîk
pembû pel pênc
pisîk paştû pîvaz

Wêne û bêjeyan bigihînin hev.


Q q

Blank handwriting practice lines (top row)

Blank handwriting practice lines (middle row)

Blank handwriting practice lines (bottom row)

**Tîpa “N” yê bibînin û
binê wê xêz bikin.**



Q q



QIJIK

qijik

Q q



qûç

qûç

Q q



qûç qûm qorzi
qerenfîl qijik qame
qeşa qedene qerase

Wêne û bêjeyan bigihînin hev.

K k

Q q



kalik

qalik

kar

qar

kaş

qaş

kelem

qelem

ker

qer

kin

qin

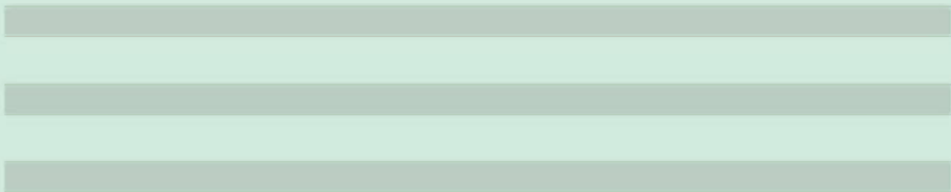
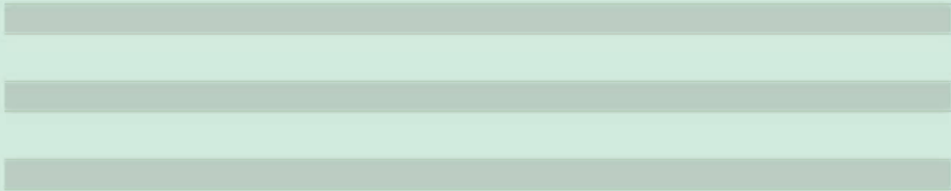
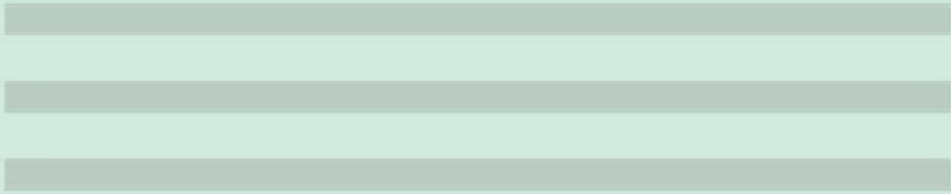
koç

qoç

kor

qor

R r



**Tîpa “R” yê bibînin û
binê wê xêz bikin.**

R M Q P Q O

Q P N O M R

N R P R Q O

R N A M R N

N P Q B Q R

R Q R Q P M

R r



ROJ

roj

R r



REŞÊLE

reşêle

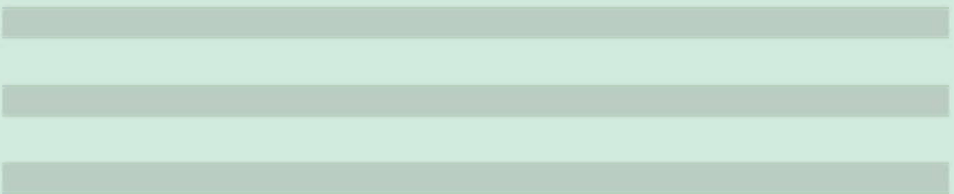
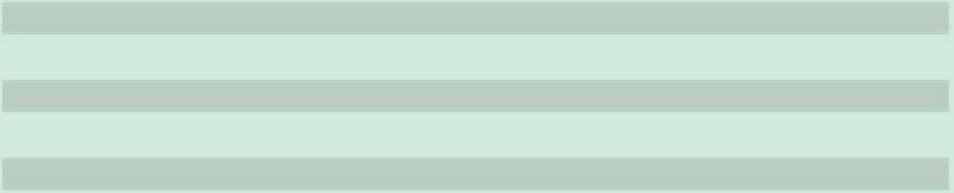

R r




rê rêwî req
rêhesin roj rext
reşêle rim rûvî

Wêne û bêjeyan bigihînin hev.

S s



**Tîpa “S” yê bibînin û
binê wê xêz bikin.**



S s



STÊR

stêr


S s



SÎR

sîr

S s



setrenc sîsarik sîwan
sîr selwan saet
spîndar sabûn stêr

Wêne û bêjeyan bigihînin hev.

S s

**Tîpa “S” yê bibînin û
binê wê xêz bikin.**



Ş ş



ŞÊR

şêr

Ş Ş



ŞEMAMOK

şemamok

Ş ş



şeh şimik şekir
şîr şev şahbelot
şemamok şalûl şêr

Wêne û bêjeyan bigihînin hev.

S s



Ş ş

sar

şar

seh

şeh

ser

şer

sil

şil

sîs

şîş

sor

şor

sîr

şîr

sûr

şûr

T t

Blank handwriting practice lines (top row)

Blank handwriting practice lines (middle row)

Blank handwriting practice lines (bottom row)

**Tîpa “T” yê bibînin û
binê wê xêz bikin.**

T S Q T S O

S T Ş O M T

Ş R T R T O

T N Ş T R Ş

Ş P S B T R

T Ş T Q P Ş

T t



TENÛR

tenûr

T t



TIRÎ

tirî

T t



tû tenûr tizbî
tirî tevn televîzyon
tac top tivir

Wêne û bêjeyan bigihînin hev.

U u

**Tîpa “U” yê bibînin û
binê wê xêz bikin.**

T U Q T U O

S T Ş U M U

U R T R U O

U N Ş T R Ş

Ş U S B T U

T U T Q U Ş

U u



KUND

kund

U u



GUR



gur

U u




gurçik kum gur
utî kund guhar
gund gul guh

Wêne û bêjeyan bigihînin hev.



**Tîpa “Û” yê bibînin û
binê wê xêz bikin.**



Ū ū



KŪP

kūp

Ô ô



RÔN

rôn

Û û



kûp kûçik rûn
bûk jûjî bilûr
şûr mûz şûşe

Wêne û bêjeyan bigihînin hev.

U u

Û û

dur

du

gun


gur

kuç

kuçik

kur

tu



dûr

dû

gûn


gûr

qûç


kûçik

kûr

tû



**Tîpa “V” yê bibînin û
binê wê xêz bikin.**



V v



VIZIK

vizik

V v



VOLKAN

volkan

V v




veşartok **v**ezel **v**oleybol
vapûr **v**olkan **v**ampîr
vizik **v**îze **v**înç

Wêne û bêjeyan bigihînin hev.

W w

Handwriting practice lines consisting of three sets of horizontal lines. Each set includes a solid top line, a dashed middle line, and a solid bottom line, providing a guide for letter height and placement.

**Tîpa “W” yê bibînin û
binê wê xêz bikin.**



W w



WERÎS

werîs

W w



WIŚNE

wiśnie

V v



werîs werşeq welat
werdek wênegir wezîr
wawîk wêrane wişne

Wêne û bêjeyan bigihînin hev.

V v

W w

çav

caw

dev

dew

ev

ew

rêvî

rêwî

van

wan

vê

wê






vir

wir

vî

wî





**Tîpa “X” yê bibînin û
binê wê xêz bikin.**



X x



XOX

XOX

X x



XALXALOK

xalxalok

X x



xwelîdank **x**alxalok **x**anî
xetîre **x**encer **x**ar
xox **x**iyar **x**alîçe

Wêne û bêjeyan bigihînin hev.

Yy

Handwriting practice lines consisting of three sets of horizontal lines. Each set includes a solid top line, a dashed middle line, and a solid bottom line, providing a guide for letter height and placement.

**Tîpa “Y” yê bibînin û
binê wê xêz bikin.**



Y y



YASEMÎN

yasemîn

Y y



ÇAY

çay

Y y



çay yazdeh yek
heyv yaqût meymûn
derya yasemîn zeytûn

Wêne û bêjeyan bigihînin hev.

Zz

Blank handwriting lines for practice.

Blank handwriting lines for practice.

Blank handwriting lines for practice.

**Tîpa “Z” yê bibînin û
binê wê xêz bikin.**



Z z



ZEBRA

zebra

Z z



ZEBEŞ

zebeş

Z z



zengû zar zivistan
zencefîl ziman zebra
zengil zebeş zeytûn

Wêne û bêjeyan bigihînin hev.

Çêkirina bêjeyan A

Ji van tîpan bêjeyan çêbikin. Hûn dikarin li wêneyên piştî vî rûpelî binêrin û bêjeyên xwe çêbikin.

dra

êşr

îsr

vça

îred

eşş

rke

phse

sted

hgu

lid

smta

çrih

ndgu

lma

vba

irab

rjaab

khê

ayç



Bi alîkariya van wêneyên jêrîn bersivên

"Çêkirina bêjeyan A" yê bidin.



Bersivên rast bidin ber bersivên xwe yên

"Çêkirina bêjeyan A" yê

dar

şêr

sîr

çav

derî

şeş

ker

hesp

dest

guh

dil

mast

hirç

gund

mal

bav

bira

bajar

hêk

çay



Çêkirina bêjeyan B

Ji van tîpan bêjeyan çêbikin. Hûn dikarin li wêneyên piştî vî rûpelî binêrin û bêjeyên xwe çêbikin.

xreb

nbare

nzibi

êçek

çkûki

spkîi

rwedek

şkmi

fedrte

rpiûkt

efnel

east

east

îsma

êrnî

şzebe



Bi alîkariya van wêneyên jêrîn bersivên

"Çêkirina bêjeyan B" yê bidin.



Bersivên rast bidin ber bersivên xwe yên

"Çêkirina bêjeyan A" yê

berx

beran

bizin

çêlek

kûçik

pisik

werdek

mişk

defter

pirtûk

nefel

saet

xezal

masî

nêrî

zebeş




Navên fêkiyên jêrîn binivîsin.



Navên heywanên jêrîn binivîsin.



Navên heywanên jêrîn binivîsin.




dest



gul



eyne



nok



mewîj



nan



şêr



balif



hersim



xanî

Ev i ye?



Ev ala ye.



Ev gund ye.



Ev dibistan e.



Ev ker e.




Ev ga ye.



Ev elek e.



Ev pisik e.



Ev hir e.

Ev çî ye?



Ev ye.



Ev ye.



Ev ye.



Ev ye.



Ev ye.



Ev ye.

guh enî xanî bêvil
çav ziman

Tu kî yî?



Ez Alan im.



Ez kurd im.



Ez Berfîn im.



Ez jî kurd im.



Em kurd in.

Navê te çi ye?



Navê te çi ye?



Navê min Rojîn e.



Navê te çi ye?



Navê min Mihemed e.




Em kurd in.



Em kurd in.

ABC



Aa	Av ala	Nn	Nan nal
Bb	Bav bar	O	Por sol
Cc	Car ceh	Pp	Pel pap
Çç	Çav çar	Qq	Qame qalûç
Dd	Dar dev	Rr	Req roj
Ee	Ez em	Ss	Sêl sîr
Êê	Êl êvar	Şş	Şîr şêr
Ff	Feq fîşek	Tt	Tû tar
Gg	Ga gul	Uu	Gund kund
Hh	Hêk heft	Ûû	Gund kund
Îi	Rim bira	Vv	Vîrus votka
Îî	Încîl îsot	Ww	War welat
Jj	Jûjî jajî	Xx	Xal xar
Kk	Ker kûsî	Yy	Yek yazdeh
Ll	Lep ling	Zz	Zar ziman
Mm	Mar masî		

Ferhengok



avzûm



balîf



carûd



eylo



cunbuş



êm



êxnî



eyne



hersim



hêk



îluzyonîst



îşlik

Ferhengok



jaji



jaguar



jant



japon



jeng (zeng)



jêbir




ixlamûr



kevjal



madek



mewîj



lîstok



nok

Ferhengok



pinpinik



qedene (hespên girs)



qorzî



qeşa (bûz)



reşêle



rest



selwan



setrenc



sîsarik



tû



vampîr



vînç

Ferhengok



volkan



wawîk



werşeq



xwelîdank



xetîre



yaqût



yasemîn



zar



zencefil



zengû



ABC

Alfabe

Alfabeya Kurdî (Kurmancî)

Күрд тілін оқытуға арналған әдістемелік құрал

Құрастырушы: К.И. Мирзоев

Редактор М. Айдоған

Тех. редакторы Г.А. Алиев

Корректор М.Ф. Шамилов

Беттеуші Э.Н. Милютинa

Мұқаба әрленімі А. Жиндар

ISBN 978-9965-23-584-9




9 789965 235849

Басуға 06.11.2020 қол қойылды.

Пішімі 70x100 1/16. Шартты баспа табағы 15,03.

Офсеттік қағаз. Офсеттік басылым.

Таралымы 1000 дана.



Xinyazê İbrahim Mirzoyev